




EN Electric Oven
CNT 電烤箱

User manual
說明手冊



伊萊克斯 以人為本的貼心設計

感謝您購買 Electrolux 家電用品。您所選擇的產品是伊萊克斯累積數十年專業經驗與創新技術而打造的成果。產品的功能與外型設計皆考量了使用方便性。因此，在您每次使用產品時，皆可以期待獲得最佳的使用體驗。歡迎使用伊萊克斯。

使用前指南

請檢查產品是否有任何損壞。若您發現設備損壞，請透過客服專線聯繫。

使用設備之前，建議詳讀說明手冊，手冊中提供了產品及其功能的描述。請正確安裝產品並詳閱安全說明，以避免產品誤用或導致危險發生。

請保留此說明書以備日後參考。

使用條件

本設備旨在供居家或類似環境中使用，例如：

- 店家、辦公室和其他工作環境內的員工廚房。
- 飯店、旅社、民宿和其他居家類型環境中供客人使用。

任何不當使用所導致的損壞，伊萊克斯將不負任何責任。

聯絡客服前

在致電伊萊克斯客服中心前，請確保您已備妥下列資料：型號、PNC 和製造號碼。此類資訊可在機身標籤上找到。

請於此處記錄型號和製造號碼：

型號： _____

機號/製造號碼： _____

會影響製造商保固的重要資訊

遵照本手冊的使用說明對安全極為重要。若未能嚴格遵守，可能會造成人身傷害、財產損失、並影響保固權益。請務必按照此說明手冊使用產品、安裝和操作。

若產品故障乃是因未遵守手冊說明導致的，非屬保固範圍，檢修需酌收服務費，若需零件更換，則依循本公司服務零件檢修價目表收費。

目錄

1. 注意事項	3
2. 安全說明	4
3. 產品說明	6
4. 配件	6
5. 使用說明	7
6. 配件使用	8
7. 烹飪指南	9
8. 清潔與保養	10
9. 規格	10
10. 客服資訊	11

圖示說明



警告!

此圖示說明有關人身安全的資訊。



注意!

此圖示說明有關如何避免損壞設備的資訊。



重要!

此圖示說明有關使用設備的提示和資訊。

1. 注意事項

使用電器前請先閱讀使用說明，並妥善保管使用說明書以備日後參考。

注意！在安裝或使用設備之前，請務必詳閱以下警告資訊。如需要協助，請聯繫伊萊克斯客服中心。若未遵守說明手冊中的安全指示而導致的故障或危險，伊萊克斯將不承擔任何責任。

注意兒童和易受傷者的安全。



警告!

可能有窒息、受傷、永久性殘疾的風險。

- 本設備不適合身體、感官、精神能力不健全、或缺乏產品使用經驗與知識的人員(包含兒童)使用，除非他們已透過負責他們安全的人士獲得有關使用本電器的監督或說明方可使用此機器。
- 請監督兒童以確保他們不會將本機當成玩具使用。
- 請將所有包裝存放於兒童不易取得之處。
- 警告：烤箱配件在使用時或使用後會變得灼燙，請留意需讓兒童遠離本設備。



注意!

重要安全說明，請詳閱並妥善留存以備日後參考。

一般安全須知

- 本設備在運作時內部會變熱。請勿碰觸運作中的加熱零件。
- 請戴上烤箱專用手套來移除或放入配件/烤盤。
- 進行維護作業前，請先拔除本設備的電源線。
- 若烤箱機門或密封組件損壞，未經專業技術人員維修前，請勿使用此設備。
- 本設備無法透過外部計時器或遠端控制系統進行操作。
- 請避免加熱存放於任何材質密封容器中的液態食材或其它食物，因其可能導致爆破。
- 僅能使用適合在電烤箱中加熱的器具與建議配件。

- 使用非製造商建議的零組件，可能會導致危險或傷害。
- 如有冒煙的現象，請關閉電源或拔除電源線，並保持烤箱機門關閉以撲滅火焰。
- 建議定期清潔烤箱，並於每次使用後清除所有食物殘渣。
- 如未能將烤箱維持淨潔的狀態，可能導致表面劣化，進而影響機器使用壽命，並可能導致危險發生。
- 當烤箱運作時，機器表面可能呈現高溫狀態，請留意以避免燙傷。
- 請勿使用具有研磨性的強效清潔劑或鋒利的金屬刮刀清潔玻璃門，以避免刮傷表面而導致玻璃碎裂。
- 若電源線損壞時，請務必由製造商或授權服務代理、或類似的合格技術人員進行維修，以避免發生危險。



注意!

為避免熱熔斷路器因意外重置而造成危險，本設備不得使用外部開關裝置控制，例如：計時器，或連接到由公共設施定期打開和關閉的線路。



警告

更換照明燈前，請確保本設備已關閉，以避免觸電的可能性。

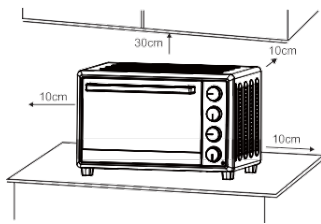
2. 安全說明

2.1 安裝方式




注意!


- 若烤箱安裝位置離牆壁太近，牆壁可能有被燒毀或弄髒的風險。請確保窗簾不會與烤箱主體接觸。
- 請勿於烤箱底部及檯面間放置任何物品，否則該物將會有被燒毀的風險。
- 操作烤箱時，請留意烤箱四周至少需留十公分的空間，以便空氣能充分流通並保持良好的散熱。建議烤箱頂部和上方櫥櫃至少留有三十公分的距離。



- 烤箱背面應靠牆放置，並離牆面至少有10公分的距離。
- 請勿用鋁箔紙覆蓋烤箱任何部分，否則可能導致烤箱過熱。
- 使用烤箱時，請勿在上方放置任何東西，可能會導致變形、裂開等狀況發生。
- 使用烤箱時，請勿在烤箱上放置任何易燃材料，否則可能有引起火災的風險。
- 請勿將炊具或烤盤放置於在玻璃門板上，否則可能會導致器皿掉落。



- 烤箱運轉時，門板或烤箱可觸碰表面可能呈現高溫狀態，使用時需留意避免燙傷。
- 烤箱門的金屬零件與玻璃門在使用過程將呈現高溫狀態；在打開和關閉烤箱門時請避免碰觸。



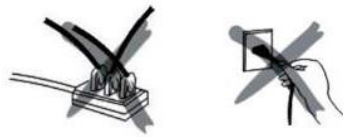
2.2 電氣連接



注意!

可能有導致火災和觸電的風險。

- 交流電務必由適當的電源插座供給。請將插頭正確插入插座內；否則插頭可能變得異常高溫。
- 請勿使用檯燈插座。切勿將多個插頭連接到同一個插座。
- 請勿以拉扯方式拔除電源線，請務必握住電源插頭再移除。不可拉扯電源線，以免破壞電源線內的電線。



- 使用烤箱時，請勿讓烤箱靠近瓦斯爐、其它高溫源或將電風扇對著烤箱，以免影響烤箱的溫控精準度。
- 請勿在手部潮濕的情況下連接電線或操作烤箱。使用後請務必拔除電源線。如烤箱零組件有故障的現象則請勿繼續使用，任何故障裝置於插入插座後可能會導致火災危險。



- 烹煮容易濺油的菜餚時，如：烤雞，建議搭配使用兩張鋁箔紙，以降低濺油情況。



2.3 使用方式



警告!

可能有受傷、燒傷、觸電或爆炸的危險，使用前請先詳閱以下注意事項。

- 請勿在戶外使用。
- 請勿將電器使用於適用用途以外的目的。
- 僅供一般家庭環境中使用。
- 請勿變更此電器的規格。
- 請確保通風口未被堵塞。
- 請勿在無人監管的情況下使用本設備。
- 請勿在開啟的烤箱門上施加壓力。
- 請勿將本設備作為工作檯或儲存空間使用。
- 請勿在沒有食物的情況下操作此設備。
- 進行烹飪時，請勿使用無法耐高溫的金屬容器盛放食物飲料。
- 請勿在本設備內放置任何以下材料：
紙板、塑膠、紙張、或任何類似物品。

2.4 清潔與保養



警告!

可能有受傷、發生火災或設備損壞的風險，使用前請先詳閱以下注意事項。

- 進行維護前，請關閉電器並從插座上將插頭拔除。
- 請定期清潔烤箱，以避免表面材質惡化。
- 請勿讓食物或清潔劑殘留物聚積在烤箱門表面。
- 殘留的油脂或食物可能會導致本設備冒煙/起火，特別是加熱元件。
- 請用柔軟濕布清潔本設備。僅限使用中性清潔劑。請勿使用研磨性產品、研磨清潔抹布、溶劑或金屬物體進行清潔。

2.5 廢棄處理

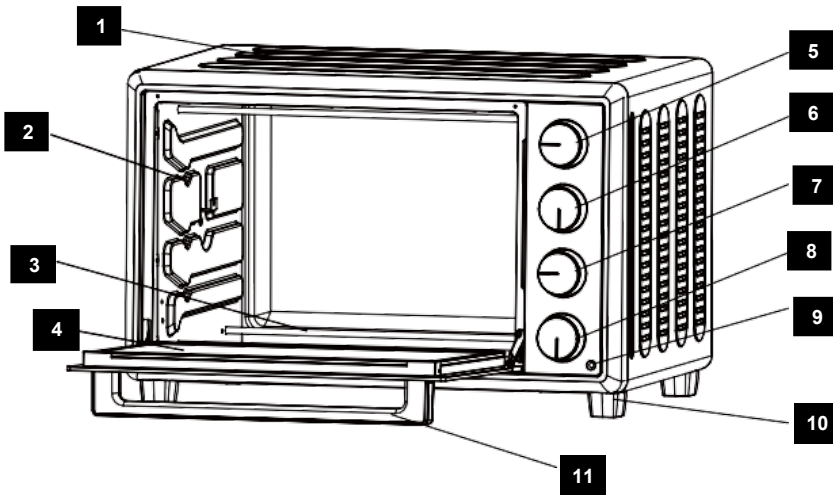


警告!

可能有受傷或窒息的危險，使用前請先詳閱以下注意事項。

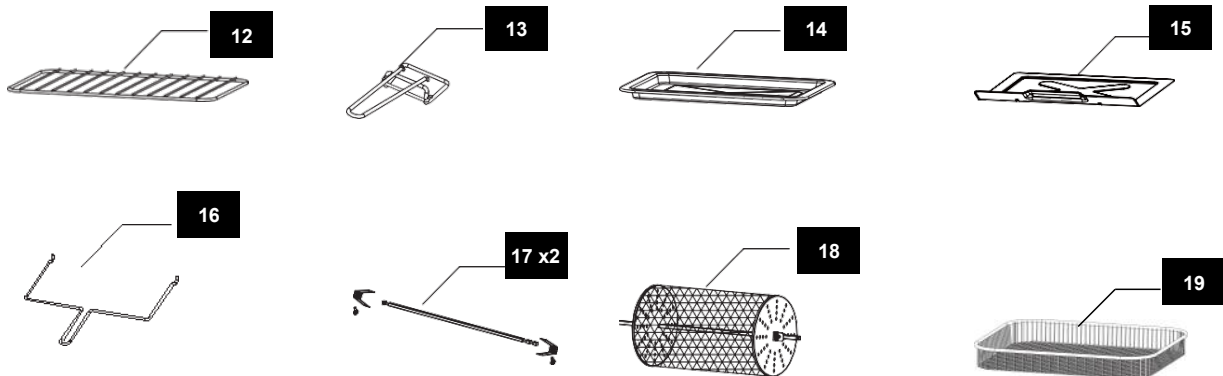
- 拔除本設備的主電源線。
- 請剪斷主電源線並丟棄。

3. 產品說明



- | | |
|------------|------------|
| 1 烤箱外殼 | 6 加熱模式旋鈕 |
| 2 烤箱內膽 | 7 下火溫度控制旋鈕 |
| 3 加熱元件 | 8 計時旋鈕 |
| 4 玻璃門 | 9 指示燈 |
| 5 上火溫度控制旋鈕 | 10 支撐腳架 |
| | 11 烤箱門把手 |


4. 配件



- | |
|-------------|
| 12 燒烤架 |
| 13 取盤夾 |
| 14 搪瓷烤盤 |
| 15 集屑盤 |
| 16 旋轉烤叉取物支架 |
| 17 旋轉烤叉 |
| 18 旋轉烤籠 |
| 19 氣炸籃 |

5. 使用說明

5.1 首次使用本設備前

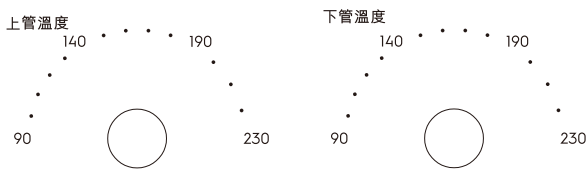
- 請先加熱空烤箱
- 請先清潔烤箱配件
- 請置入烤盤和燒烤架
- 選擇加熱模式，溫度設定為230°C，並將空烤箱加熱約十分鐘。

注意：首次加熱時可能會產生一些煙霧和燒焦味，此為正常現象並非故障。








5.2 溫度設定

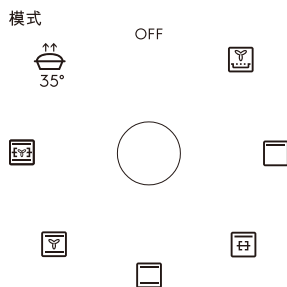
- 此烤箱上、下加熱管可單獨選擇溫度，因此可以依照食譜或個人喜好，以順時針方式轉動溫度控制旋鈕選擇合適的溫度。

注意：烤箱的烘烤設置可能與您曾使用過的烤箱有些微不同，設定的溫度與實際溫度也可能存在些許差異，建議首幾次使用時可密切觀察烹調成果，為您的炊具、食譜、烹調份量等尋找最佳的溫度及時間設置。



5.3 加熱模式選擇

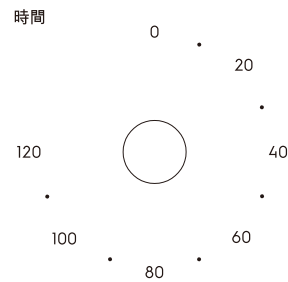
- OFF 關閉
-  氣炸模式
-  上火加熱
-  上火加熱 + 旋轉燒烤
-  上火 & 下火加熱
-  上火 & 下火加熱 + 旋風
-  上火 & 下火加熱 + 旋轉燒烤 + 旋風
-  發酵模式
- 順時針轉動加熱模式旋鈕以選擇合適的加熱功能。
- 可透過觀察烤箱前端的指示燈來確認烤箱是否已開始加熱。
- 氣炸模式：此為強力熱對流循環模式，食材不需加入過多食用油，即可有效率且快速完成烹飪。








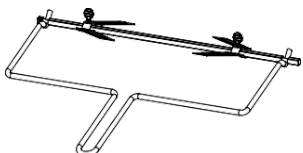
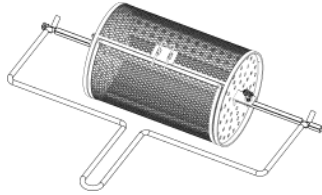


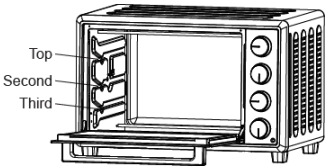
5.4 時間設定

- 請根據您要烹飪的食材或依據個人喜好，將時間旋鈕上的箭頭轉向需要的烹飪時間(分鐘)。
- 以順時針方式轉動時間旋鈕。烤箱將在所選時間結束時自動關閉，此時提示聲將響起。若烹調時間少於10分鐘，請在設定時間時，先將旋鈕轉到超過40分鐘，再往回轉至所需要的時間。
- 可在烹飪過程將計時器逆時針旋轉到「0」的位置，以手動關閉烤箱。

注意：若烤箱內部有髒汙，烹飪時間可能會比平時稍長。烤箱前端的指示燈僅有在您設定時間後才會開啟。



6. 配件使用

配件	說明	使用方式
 <p>搪瓷烤盤</p>	<p>使用烤盤以烘烤雞肉、漢堡牛排、焗烤、海綿蛋糕、或其它各種可用烤箱烹調的食物。</p>	 <p>當烤盤溫度較高時，請使用取盤夾取出。</p>
 <p>燒烤架</p>	<p>使用燒烤架烘烤馬鈴薯、乾燥食材等。</p>	 <p>當燒烤架溫度較高時，請使用取盤夾取出。</p>
 <p>同時使用搪瓷烤盤及燒烤架</p>	<p>水分較多或容易滴油的食材，建議將烤盤和燒烤架一起搭配使用。</p>	
 <p>集屑盤</p>	<p>使用集屑盤以收集麵包屑與烹飪過程中所產生的食材殘留物</p>	
 <p>旋轉烤叉/轉籠及取物支架</p>	<p>完成烹飪後，請使用取物支架將旋轉烤叉或烤籠取出。</p>	
 <p>氣炸籃</p>	<p>當使用氣炸功能進行烹飪時，請將氣炸籃放置於燒烤架上。</p>	
 <p>烤盤支架</p>	<p>可根據欲進行烹調的食材屬性，將烤盤或燒烤架放在合適的烤盤位置上。</p>	<p>烘烤通心麵時，若希望讓表層呈現金黃焗烤的狀態，請放置於烤箱最上層或第二層。烤雞則建議放置於最下層位置。</p>

7. 烹飪指南

EOT3215XFG

食譜	重量/數量	溫度設定 (°C)	時間 (分)	烤盤位置	加熱模式
漢堡	4-6個	200°C	5-6	中層	上火 + 下火加熱
香腸	12-14條	220°C	13-15	中層	上火 + 下火加熱
火腿	6片 (1mm厚度)	200°C	13-15	中層	上火 + 下火加熱
魚肉	300-600克	230°C	38-40	中層	上火 + 下火加熱
薄煎餅	6-8片	200°C	11-13	中層	上火 + 下火加熱
雞肉	全雞 (1.5-2公斤/隻)	200°C	60-65	旋轉烤叉位置	上火+下火加熱 +旋轉燒烤 +旋風
冷凍肉品	300-800克	200°C	30-35	中層	氣炸模式
地瓜	0.8-1公斤	180°C	45-50	中層	上火 + 下火加熱
薯條	300-800克	200°C	30-33	中層	氣炸模式
吐司	6片(10 x10 x1cm)	230°C	5-6	中層	上火 + 下火加熱
牛排	4-6塊 (1-2cm厚)	230°C	13-15	中層	上火 + 下火加熱
雞翅	300-800克	200°C	30-35	中層	氣炸模式
三明治	4-6個	190°C	11-13	中層	上火 + 下火加熱
蛋糕	1個(8吋)	180°C	40-45	中層	上火 + 下火加熱
披薩	1個(12吋)	200°C	12-14	中層	上火 + 下火加熱

注意: 上表所列食譜中的溫度、時間及烤盤位置為建議設置, 僅供參考。

實際的烘焙效果可能因食材種類、成分、溫度、數量、重量、盛裝容器等不同而異, 建議使用者於烹調過程中或完成後, 依據實際烘烤需求做調整。

8. 清潔與保養



警告!

清潔注意事項：

- 使用後，請將所有開關設定於「0」/「關閉」位置。務必拔掉電源插頭，並等烤箱內部零件完全冷卻後再進行清潔。
- 用濕布清潔烤箱內外部零件。請勿使用研磨性或腐蝕性清潔劑。
- 嚴禁將本機、電線、插頭浸入水中或其它液體中。
- 請以溫水加入溫和清潔劑清洗所有配件。
- 所有零件徹底乾燥後，才能將插頭插入插座內。
- 食物殘渣堆積在設備底部時，會影響設備性能。請將隨附的麵包屑托盤取下以便清潔。

存放注意事項：

- 儲放前請按照上述清潔說明，以妥善維護本設備。
- 收整電源線。
- 本設備與配件應存放在乾燥陰涼處。

備註：

- 建議以溫水浸泡烤盤，以便於清洗。
- 欲清除於烹飪過程中飛濺的食材，請用濕海綿、軟布、尼龍清潔布搭配中性清潔劑擦拭烤箱內部。
- 含糖和鹽的食物，可能容易黏在烤盤表面且不易清潔。烹飪這類型的食物時，建議每次使用後立即清潔烤盤和燒烤架。

9. 規格

規格/型號	EOT3215XFG
電壓與頻率	110V ~60Hz
額定消耗功率	1500W
容量	32公升
溫度設定	90°C - 230°C
時間設定	120分鐘
淨重	約 10.2公斤
電源線長度	0.8公尺
主機尺寸(寬 x 長 x 高) mm	523X352X337mm
外箱尺寸(寬 x 長 x 高) mm	595X426X407mm

Electrolux堅持持續開發產品的政策，本手冊之中提及的產品規格、顏色、詳細資訊等等均可能隨時更改，恕不另行通知。

有鑒於世界各國對綠色環保意識的重視，伊萊克斯依循RoHS「危害性限制物質指令」誠實標示產品化學物質含量，關於本產品的RoHS聲明書，請上伊萊克斯官網 -->「支援服務」-->「RoHS聲明書」，依產品類別及型號檢索。

<http://www.electrolux.com.tw/Support/Customer-Care/>

客服資訊

<p>Thailand Consumer Care Tel : (+66 2) 725 9000 Electrolux Thailand Co., Ltd. Electrolux Building 14th Floor 1910 New Phetchaburi Road, Bangkapi, Huai Khwang, Bangkok 10310 Office Tel : (+66 2) 7259100 Office Fax : (+66 2) 7259299 Email : customercarethai@electrolux.com</p>	<p>Malaysia Consumer Care Center Tel: 1300-88-11-22 Electrolux Home Appliances Sdn. Bhd. Corporate Office Address: Unit T2-7, 7th Floor, Tower 2, PJ33, No. 3, Jalan Semangat, Seksyen 13, 46200 Petaling Jaya, Selangor. Office Tel : (+60 3) 78435999 Office Fax : (+60 3) 7955 5511 Consumer Care Center Address: Lot C6, No. 28, Jalan 15/22, Taman Perindustrian Tiong Nam, 40200 Shah Alam, Selangor Consumer Care Center Fax : (+60 3) 5524 2521 Email : malaysia.customercare@electrolux.com</p>
<p>Indonesia Hotline service: 08041119999 PT. Electrolux Indonesia Electrolux Building Jl.Abdul Muis No.34, Petojo Selatan, Gambir Jakarta Pusat 10160 Email:customercare@electrolux.co.id SMS & WA : 0812.8088.8863</p>	<p>Philippines Consumer Care Center Toll Free : 1-800-10-845-CARE(2273) Consumer Care Hotline : (+63 2) 845-CARE(2273) Electrolux Philippines, Inc. Unit B 12F Cyber Sigma Bldg, Lawton Avenue, McKinley West, Taguig, Philippines 1634 Trunkline: +63 2 737- 4757 Website : www.electrolux.com.ph Email : wecare@electrolux.com</p>
<p>Vietnam Consumer Care Center Toll Free: 1800-58-88-99 Tel: (+84 28) 3910 5465 Electrolux Vietnam Ltd. Floor 9th, A&B Tower 76 Le Lai Street - Ben Thanh Ward - District 1 Ho Chi Minh City , Vietnam Office Tel: (+84 28) 3910 5465 Office Fax: (+84 28) 3910 5470 Email: vncaire@electrolux.com</p>	<p>Singapore Consumer Care Center Tel: (+65) 6727 3699 Electrolux S.E.A. Pte Ltd. 351 Braddell Road, #01-04 Singapore 579713. Office Fax : (+65) 6727 3611 Email : customer-care.sin@electrolux.com</p>
<p>Korea Contact Center: 1566-1238 Electrolux Korea Ltd. 9th Floor, Pine Avenue B, 100 Eulji-ro, Jung-gu, Seoul 04551, Korea Electrolux Korea Home page: www.electrolux.co.kr Customer Care Home page: www.electroluxconsumer.co.kr Email: homecare.krh@electrolux.com</p>	<p>台灣 新加坡商伊萊克斯股份有限公司台灣分公司 地址: 新北市板橋區縣民大道二段68號9樓 免付費客服專線: 0800-888-259 (週一到週五09:00-12:30, 13:30-18:00) Email: service.tw@electrolux.com</p>

